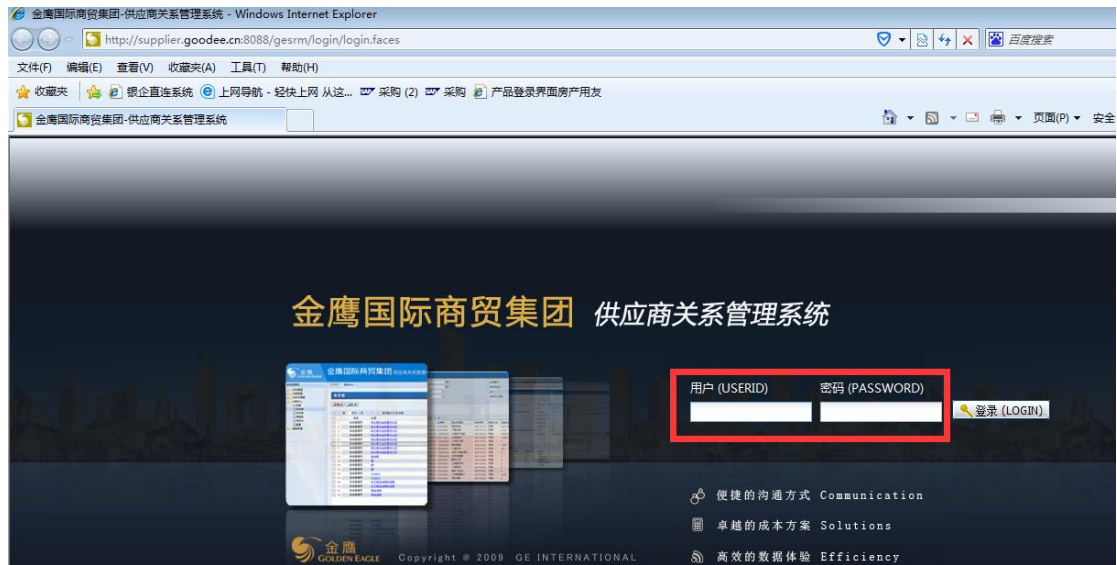


步骤 1: 登录供应商平台



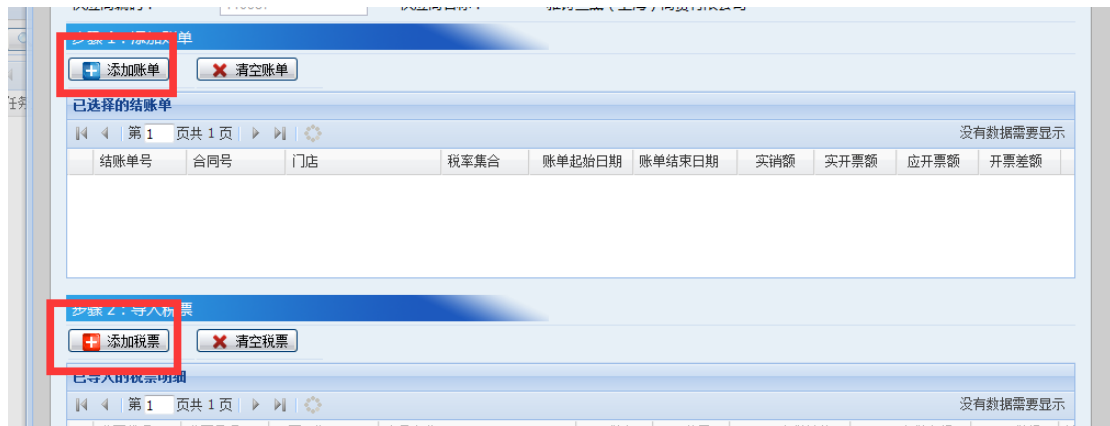
步骤 2: 结帐单发票核验



步骤 3: 创建核验单



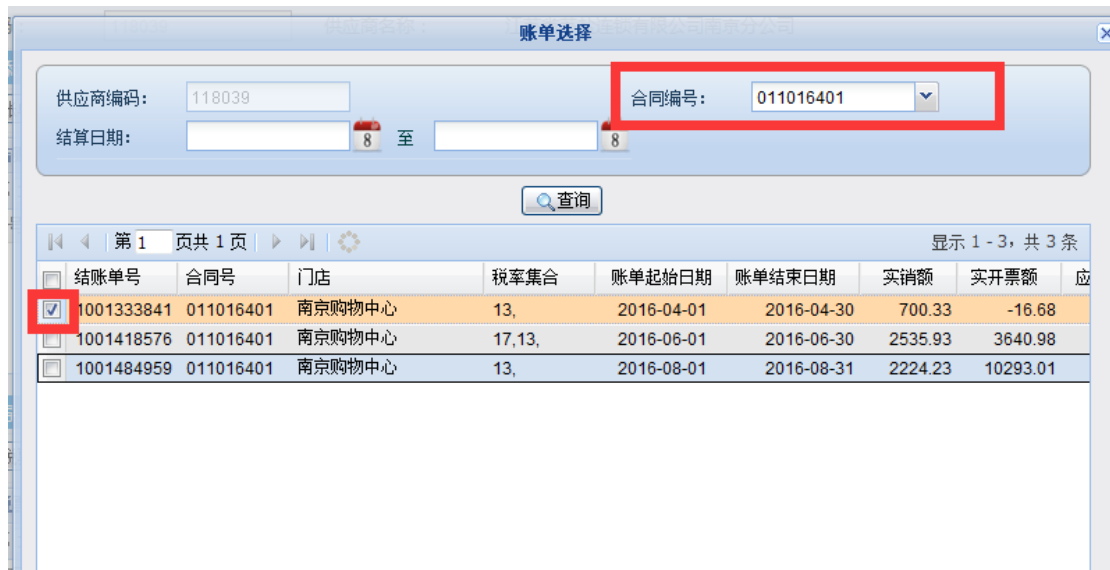
步骤 4: 添加结账单和核验税票信息



注意点:

- 1、一个结账单可以对应多张税票信息；但是只能对应购方是本门店的税票。
- 2、同一个供应商、同一个合同下结账单、同一个税票只能录入生成一张发票匹配单。
- 3、结账单税票录入时，系统校验税票税率必须与结账单税率一致（发票税率可少于结账单税率但不允许多于结账单税率）。

A、添加结账单:



B、添加税票

- 1)、添加增值税专票，如下图所示:

认证发票下载

发票代码: 3200164130 发票号码: 24146922
 发票日期: 2017-12-30 发票类型: 增值税专票
 发票金额: 281.13

认证税票下载

客户/单位名称: 金鹰国际商贸集团(中国)有限公司 纳税人识别号: 91320100721756748P
 发票类型: 增值税专票 开票时间: 2017-12-30

第 1 页共 1 页 显示 1 - 1, 共 1 条

| 商品名称 | 税率 | 数量 | 不含税单价 | 不含税金额 | 税额 | 计量单位 | 规格型号 |
|-------------|------|----|-------------|--------|-------|------|------|
| 1 *住宿服务*住宿费 | 0.06 | 1 | 281.1320755 | 281.13 | 16.87 | 间 | |

增值税专票一定要输入发票金额!

2)、添加增值税普票，如下图所示：

认证发票下载

发票代码: 3200164130 发票号码: 24146922
 发票日期: 2017-12-30 发票类型: 增值税普票
 发票校验码: 123456

认证税票下载

客户/单位名称: 金鹰国际商贸集团(中国)有限公司 纳税人识别号: 91320100721756748P
 发票类型: 增值税普票 开票时间: 2017-12-30

第 1 页共 1 页 显示 1 - 1, 共 1 条

| 商品名称 | 税率 | 数量 | 不含税单价 | 不含税金额 | 税额 | 计量单位 | 规格型号 |
|-------------|------|----|-------------|--------|-------|------|------|
| 1 *住宿服务*住宿费 | 0.06 | 1 | 281.1320755 | 281.13 | 16.87 | 间 | |

增值税普票一定要输入发票校验码!

注意点：

- 1、添加税票必须输入：发票代码、发票号码、发票日期、发票类型；发票类型是专票的必须输入发票金额（去税金额）；普票的必须输入发票校验码。
- 2、系统校验所录入税票购方税号必须与门店税号一致，否则提交不了。
- 3、输完以上信息点击认证税票下载，系统连接税局系统自动核验所录入发票有效性，如果该票有效则会在界面上显示。

步骤五：提交表单，提交完成即完成发票匹配。